



MERCADO ARGENTINO
DE VALORES S.A.

INFORME **MENSUAL**

Diciembre 2023

Monto negociado

Volumen operado

\$545.846 MILLONES

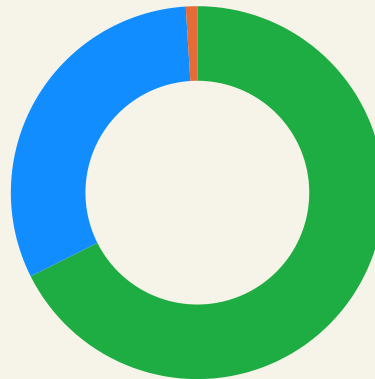
+46% Con respecto al mes previo

+384% Interanual

Instrumentos pendientes de vencimiento

\$2.488.372 MILLONES

+84% Con respecto al mes previo

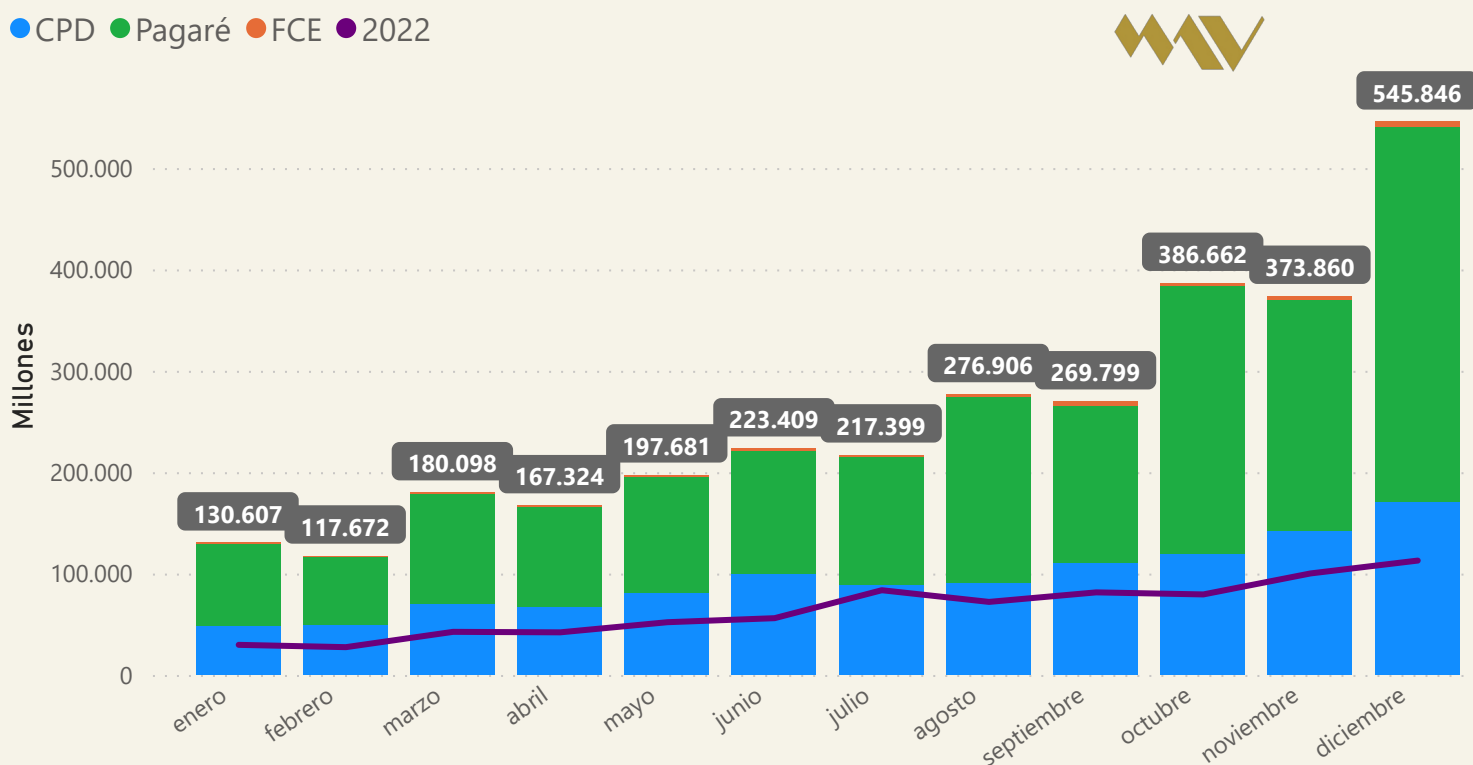


Cheque de Pago Diferido:
171.466M / 31%

Pagaré: 368.965M / 68%

Factura de Crédito Electrónica:
5.414M / 1%

● CPD ● Pagaré ● FCE ● 2022



MERCADO ARGENTINO
DE VALORES S.A.

Cheque de Pago Diferido

\$171.466 MILLONES

+20% Con respecto al mes previo

+234% Interanual

\$99.309 M

Cadena de Valor

\$59.906 M

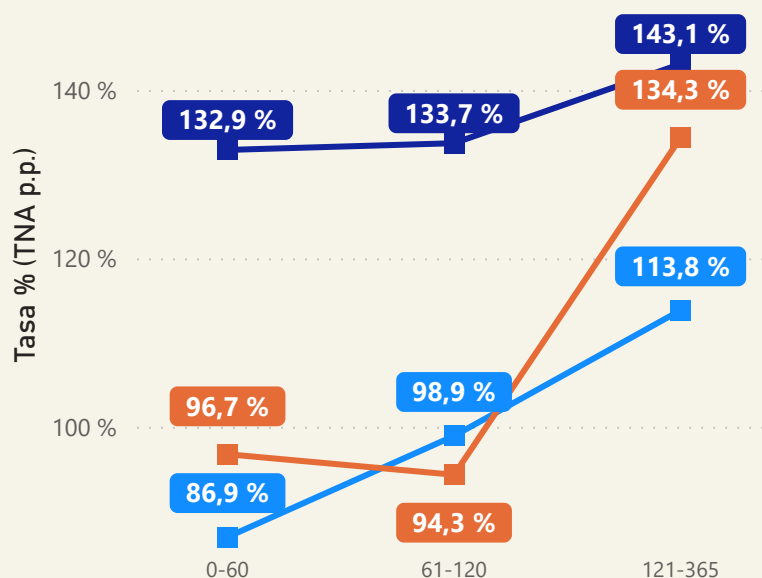
Avalado

\$12.251 M

Garantizado MAV

Tasas de referencia MAV

■ Avalado ■ Cadena de Valor ■ Garantizado MAV

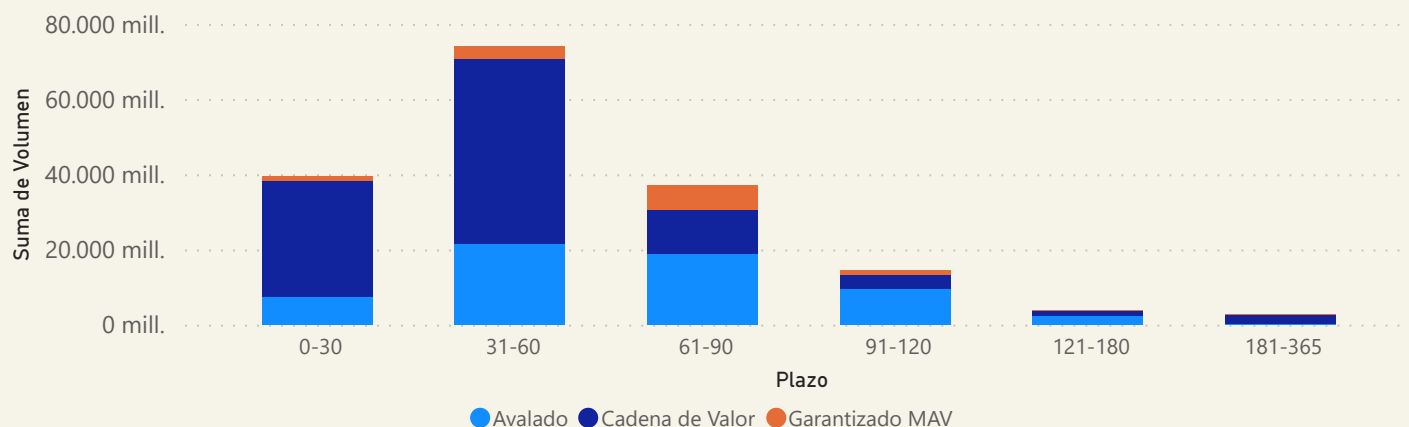


La tasa promedio de Cheques Avalados se ubica en **93,83%**, 2.331 pbs. por debajo de la tasa informada en el mes anterior.

La tasa promedio de Cheques Cadena de Valor se ubicó en **133,37%**, 489 pbs. por debajo de la tasa informada en el mes anterior.

La tasa promedio de Cheques Garantizados MAV se ubicó en **96,02%**, implicando una baja de 1.175 pbs. respecto al mes anterior.

Volumen por plazo de vto.



MERCADO ARGENTINO
DE VALORES S.A.

Pagaré

\$368.965 MILLONES

\$350.822 M

Cadena de Valor

\$15.210 M

Avalado

\$2.933 M

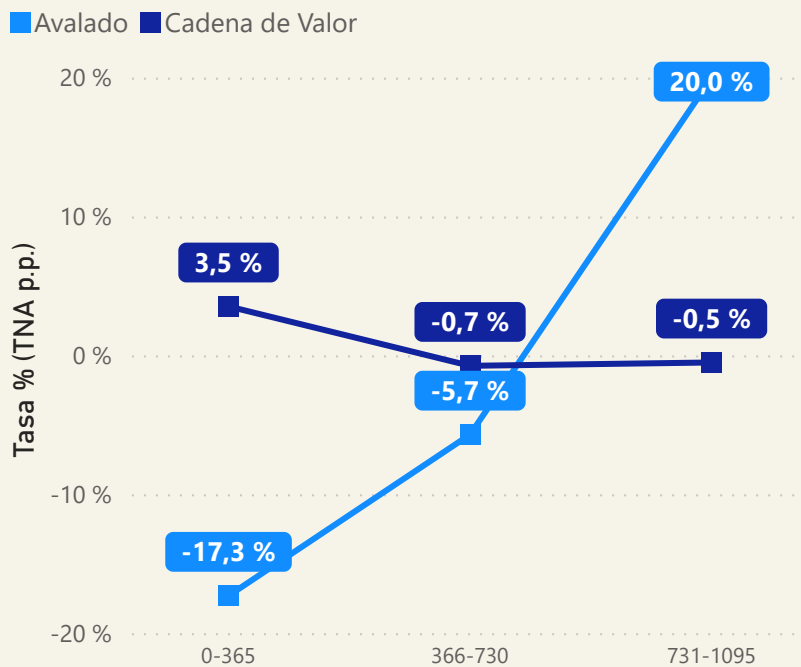
Garantizado MAV

+62% Con respecto al mes previo

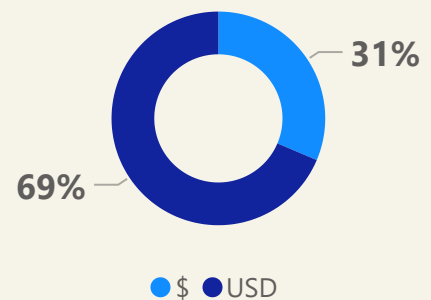
+511% Interanual

Tasas de referencia MAV

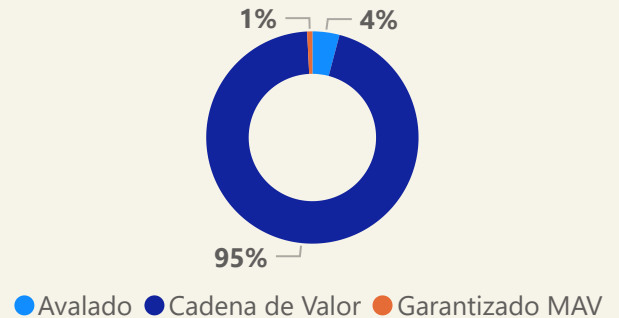
Nominados en dólares



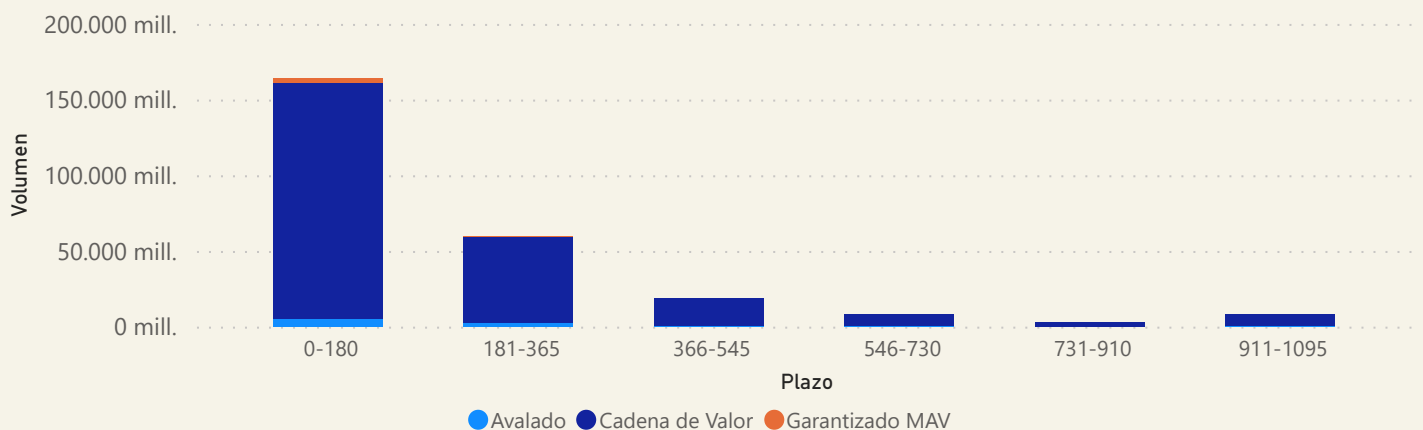
Moneda



Segmento



Volumen por plazo de vto.



MERCADO ARGENTINO
DE VALORES S.A.

Factura de Crédito Electrónica

\$5.414 MILLONES

+63% Con respecto al mes previo

+372% Internannual

185

Cantidad de FCE negociadas

Ranking empresas obligadas al pago

Expresado en Millones de pesos

YPF SOCIEDAD ANONIMA

\$3.617

VISTA ENERGY ARGENTINA

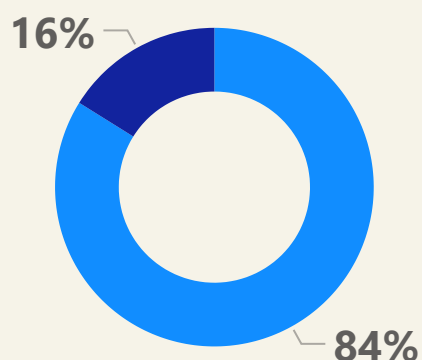
\$1.107

CERVECERIA Y MALTERIA QUILMES

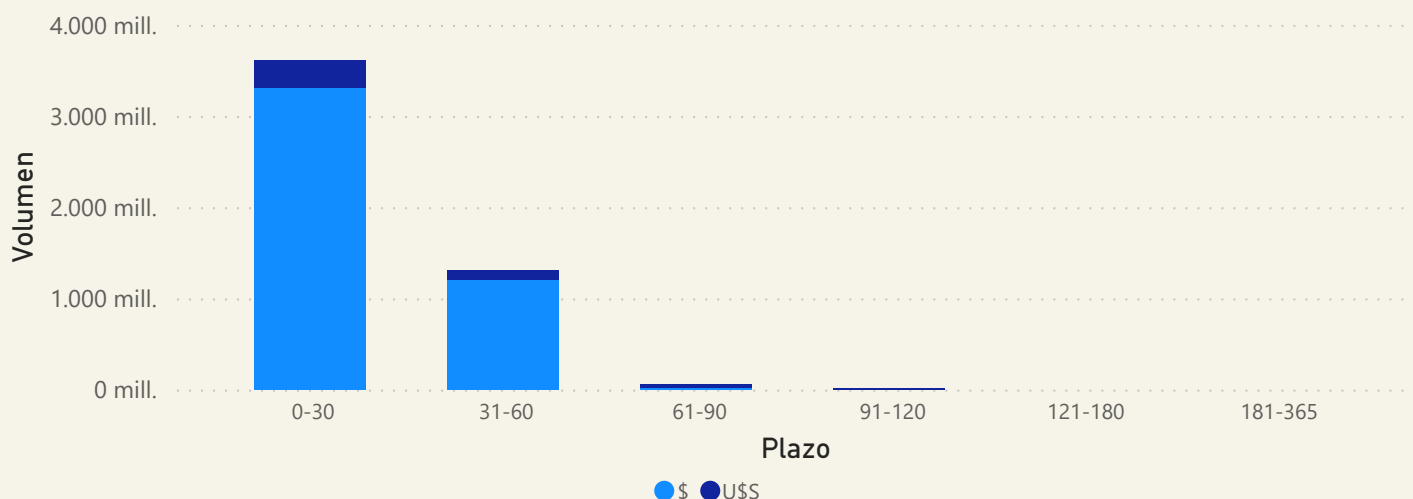
\$155

Moneda

● \$ ● USD



Volumen por plazo de vto.



MERCADO ARGENTINO
DE VALORES S.A.

Ranking de Agentes

Cheque de Pago Diferido

Top 20

Compra

Agente	Suma de Monto
ALLARIA LEDESMA	\$32.458
ZOFINGEN SECURITIES	\$11.199
ALCHEMY VALORES	\$10.468
CONO SUR INVERSIONES	\$9.735
SCHWEBER SECURITIES	\$8.316
MACRO SECURITIES	\$8.121
GLOBAL VALORES	\$7.285
PORTFOLIO INVESTMENT	\$6.443
ADCAP SECURITIES	\$5.752
FIORITO FACTORING	\$5.177
ARG SECURITIES ADVIS	\$4.727
S&C INVERSIONES	\$4.561
ROSENTAL	\$4.287
BENEDIT BURSATIL	\$3.586
ALYCBUR	\$3.566
OPTION SECURITIES	\$3.541
PARAKEET CAPITAL	\$3.500
INVERTIR EN BOLSA	\$3.449
BUENOS AIRES VALORES	\$2.835
VETA CAPITAL	\$2.104

Venta

Agente	Suma de Monto
ALLARIA LEDESMA	\$18.300
ADCAP SECURITIES	\$11.756
S&C INVERSIONES	\$9.525
ZOFINGEN SECURITIES	\$9.106
MACRO SECURITIES	\$8.121
GLOBAL VALORES	\$7.665
ROSENTAL	\$7.252
FIORITO FACTORING	\$5.736
ALFY INVERSIONES	\$4.916
BANCO INDUSTRIAL	\$4.871
BUENOS AIRES VALORES	\$4.680
INVERTIR EN BOLSA	\$4.100
TARALLO	\$4.078
PARAKEET CAPITAL	\$3.521
COHEN	\$3.362
BENEDIT BURSATIL	\$3.295
SCHWEBER SECURITIES	\$3.289
PETRINI VALORES	\$3.119
INDUSTRIAL VALORES	\$2.554
ALYCBUR	\$2.393

Expresados en Millones de pesos*



MERCADO ARGENTINO
DE VALORES S.A.

Ranking de Agentes

Pagaré

Top 20

Compra

Agente	Suma de Monto
BALANZ CAPITAL VALOR	\$92.265
ALLARIA LEDESMA	\$45.212
MAX CAPITAL	\$21.882
SBS TRADING	\$20.871
GMC VALORES	\$19.149
OPTION SECURITIES	\$17.665
ADCAP SECURITIES	\$9.976
GALICIA SECURITIES	\$9.639
INVERTIR EN BOLSA	\$8.942
GLOBAL VALORES	\$7.127
ALFY INVERSIONES	\$6.740
COMAFI BURSATIL	\$6.335
S&C INVERSIONES	\$6.200
FUTUROS Y OPCIONES	\$4.900
NEIX	\$4.400
ZOFINGEN SECURITIES	\$4.318
CONSULTATIO INVESTMENT	\$4.145
AURUM VALORES	\$3.699
MACRO SECURITIES	\$3.593
STONEX SECURITIES	\$3.587

Venta

Agente	Suma de Monto
BALANZ CAPITAL VALOR	\$91.452
ALLARIA LEDESMA	\$27.951
SBS TRADING	\$20.118
MAX CAPITAL	\$20.040
OPTION SECURITIES	\$20.000
GMC VALORES	\$17.334
ALFY INVERSIONES	\$12.330
ADCAP SECURITIES	\$10.938
INVERTIR EN BOLSA	\$10.293
GALICIA SECURITIES	\$9.500
COMAFI BURSATIL	\$7.614
S&C INVERSIONES	\$7.395
GLOBAL VALORES	\$7.134
CRITERIA WM	\$6.622
CENTAURUS SECURITIES	\$6.382
ZOFINGEN SECURITIES	\$4.848
MACRO SECURITIES	\$4.749
FUTUROS Y OPCIONES	\$4.463
NEIX	\$4.400
STONEX SECURITIES	\$3.925

Expresados en Millones de pesos*



MERCADO ARGENTINO
DE VALORES S.A.

Ranking de Agentes

Factura de Crédito Electrónica

Top 20

Compra

Agente	Suma de Monto
BALANZ CAPITAL VALOR	\$2.056
ARG SECURITIES	\$1.215
PP INVERSIONES	\$583
SCHWEBER SECURITIES	\$440
ALYCBUR	\$289
BENEDIT BURSATIL	\$280
NEIX	\$265
LATIN SECURITIES	\$230
CONO SUR INVERSIONES	\$83
MACRO SECURITIES	\$52
ALLARIA LEDESMA	\$39
FIORITO FACTORING	\$26
GMA CAPITAL	\$17
ADCAP SECURITIES ARG	\$14
META INVERSIONES	\$14
ALCHEMY VALORES	\$10
TRANSATLANTICA	\$9
NACION BURSATIL	\$8
ZOFINGEN SECURITIES	\$7
INVESTMENT MANAGERS	\$1

Venta

Agente	Suma de Monto
ARG SECURITIES	\$1.495
BALANZ CAPITAL VALOR	\$1.241
PP INVERSIONES	\$866
BUENOS AIRES VALORES	\$510
MULTIPLO BURSATIL	\$479
ZOFINGEN SECURITIES	\$290
SCHWEBER SECURITIES	\$122
ALYCBUR	\$120
MACRO SECURITIES	\$85
ADCAP SECURITIES	\$67
LATIN SECURITIES	\$65
TRANSATLANTICA	\$45
ECO VALORES	\$44
ALLARIA LEDESMA	\$39
INVERSTART	\$37
GMA CAPITAL	\$30
SBS TRADING	\$27
FIORITO FACTORING	\$26
ROSENTAL	\$20
TARALLO	\$11

Expresados en Millones de pesos*



MERCADO ARGENTINO
DE VALORES S.A.

Anexos

Los correspondientes archivos se encuentran disponibles en la carpeta Zip. anunciados de la siguiente manera:

Anexo I:

- Cheques de Pago Diferido Avalados negociados en el mes. Discriminados por Avalista y plazo al vencimiento. (Tasa Promedio Ponderada en porcentaje, Monto Nominal en Pesos y Cantidad de CPDs en Unidades).
- Cheques de Pago Diferido Directos MAV Cadena de Valor negociados en el mes. Discriminados por Librador y plazo al vencimiento. (Tasa Promedio Ponderada en porcentaje, Monto Nominal en Pesos y Cantidad de CPDs en Unidades).
- Factura de Crédito Electrónica en \$ y U\$S negociadas en el mes. Discriminadas por Gran Empresa Obligada al Pago y plazo al vencimiento. (Tasa Promedio Ponderada en porcentaje, Monto Nominal en Pesos y Cantidad de FCE en Unidades).

Anexo II:

- Volumen negociado por avalista.

Anexo II:

- Ranking operatoria por Agente MAV.

Anexo II:

- Base Mensual.

www.mav-sa.com.ar



@MAVSAOficial



MERCADO ARGENTINO
DE VALORES S.A.